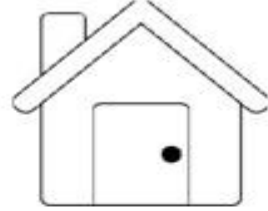



1-صل بخط بين الصورة وحرف المد الذي تحويه:

ي



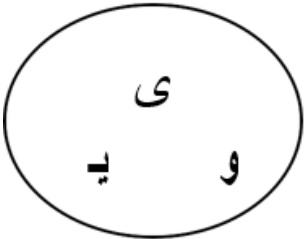
ا



و



2- اختر الحرف المناسب من الدائرة وأكتبه في الفراغ :



جَمـ ل

نـ ر

حَلْو---

3- احذف حرف المد من الكلمات لتصبح كلمة جديدة :



سَعِيد



فَارِس



المدرسة :الأولى المختلطة / الجبیهة

أوراق عمل للعام الدراسي 2025-2026

المبحث : اللغة العربية

الصف: الأول



مدارس الكلية العلمية الإسلامية
جبل عمان/الجبیهة

الشعبة : ()

الوحدة الثانية : أنا أحب وطني

اسم الطالب :

الدرس : التحليل إلى مقاطع و تكوين الكلام

اليوم/ التاريخ : / / 2026

النتائج التعليمية المتوقعة :

يتوقع من الطالب بعد تنفيذ ورقة العمل هذه، أن يكون قادراً على أن:

1* يحلل الكلمات إلى مقاطع. 2* يختار الحرف المناسب ليكون كلمة مفيدة.

1 - حلل الكلمات إلى مقاطع :

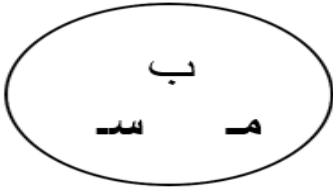
مُوسَى

_____	_____
-------	-------

بَاسِمٌ

_____	_____	_____
-------	-------	-------

2- اختر الحرف المناسب من الدائرة وأكتبه في الفراغ :

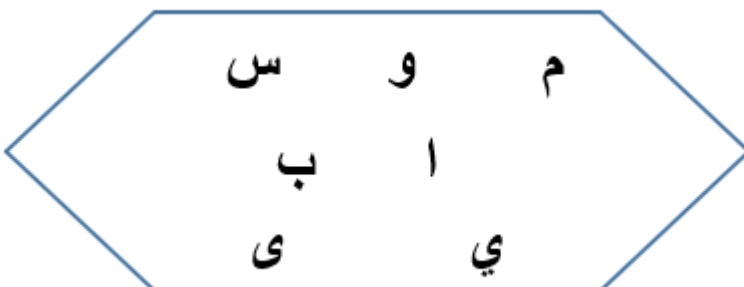


مَرَّ-سى

با---

امى---

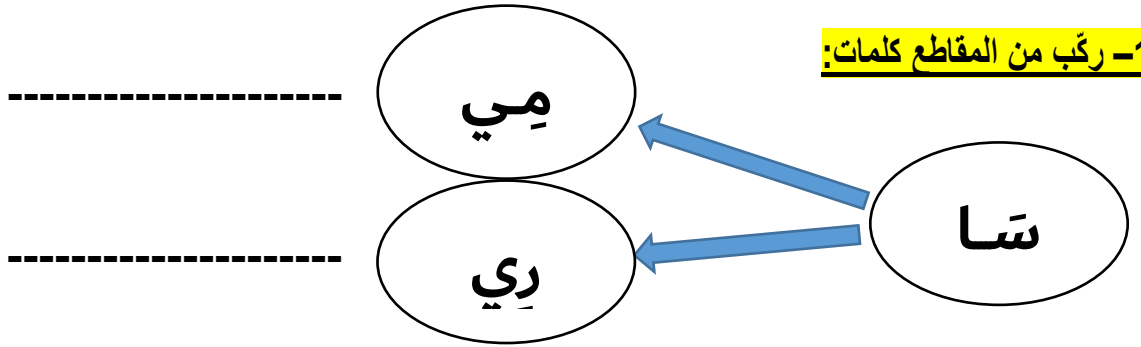
3- كوّن من الحروف الآتية كلمتين ثم أكتب في الفراغ :



----- (1)

----- (2)

1- ركب من المقاطع كلمات:



2- حلل الكلمات إلى مقاطع :

رَفَرَفَ

_____	_____	_____
-------	-------	-------

مَسْرُورٌ

_____	_____	_____
-------	-------	-------

3- ركب كلمات بحسب المطلوب :

ش ف ب
ي س ي
و م ا ر

1* اسم حيوان _____

2* اسم نبات _____

3* نجم في السماء يمدنا بالضوء _____

1- حلّل الكلمات إلى مقاطع :

تَمْشِي

_____	_____
-------	-------

فُرْشَاةٍ

_____	_____	_____
-------	-------	-------

2- اختر من الصندوق كلمة لتصبح جملة مفيدة :

تَامِر

بَيْت

مَرْوِي

تَوْت

3* شَرَابٌ _____

1* شَرِبْتُ _____

4* فُرْشَاةٌ _____

2* نَبْنِي _____

3- استبدل حرف (م) بحرف (ر) في الكلمات :

نَامَ

_____ ←

سَامِي

_____ ←

المدرسة :الأولية المختلطة / الجبيلة

الشعبة : ()

الوحدة الخامسة : لعبتي المفضلة

الدرس : مهارة التحليل و التركيب

اسم الطالب :

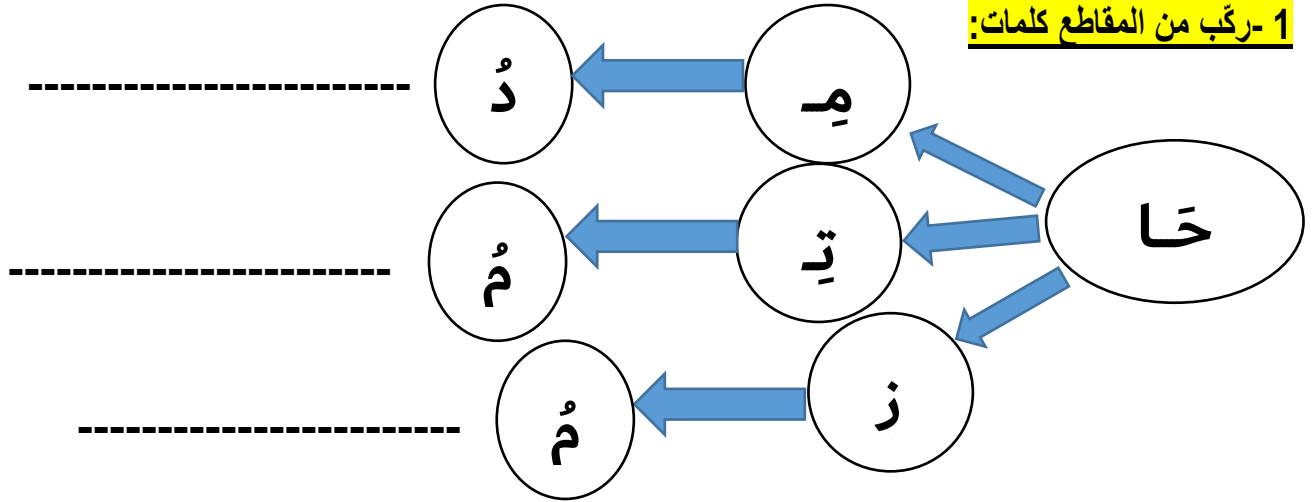
اليوم/ التاريخ : / / 2026

النتائج التعليمية المتوقعة :

يتوقع من الطالب بعد تنفيذ ورقة العمل هذه، أن يكون قادراً على أن:

1* يركب من المقاطع كلمات . 2* يحلل الجملة إلى كلمات .

1 -ركب من المقاطع كلمات:



2- استبدل حرف (د) بحرف (ح) في الكلمات :

يَدْرُسُ ←

3- حلل الجملة الآتية إلى كلمات :

تَرْسُمُ سَحَرُ فَرَاشَةً


1- أكمل الجملة الآتية بكلمة تحوي حرف (ع) :

1* زَرَعَ ----- الحَقْل .

2* ال ----- فَاكِهَةٌ لَذِيذَةٌ .

3* ----- رَامِي مِنَ الْمَدْرَسَةِ .

2- اختر الحرف المناسب من الدائرة وأكتبه في الفراغ :



شَارِعٌ وَاسِعٌ-----

لَعِبَ بَاسِعٌ-----

أَزْهَارُ رَامٍ-----